



第三脳室・嚢胞開窓術拡張用バルーンカテーテル

Expanser[®] Balloon Catheter SI

エクспанサー[®] バルーンカテーテル SI




Expanser® Balloon Catheter SI

エクспанサー® バルーンカテーテル SI


神経内視鏡を用いた水頭症手術
(脳室開窓術及び嚢胞開窓術等)において、
内視鏡用鉗子等で穿刺した穿刺孔の
拡大を目的として使用します。

特徴


- バルーン部は透明で、開窓時にバルーン遠位側の状態が確認しやすくなっています。
- バルーン中央部には内視鏡下での視認性向上を目的とした白いマーキングを施しています。これは穿刺孔拡大時に位置確認の目安となります。
- 開窓部でのスリップ軽減を目的として、バルーンが袋型に膨張するよう設計しています。
- バルーン遠位に「白マーカ」と近位に「黒マーカ」が施されており、挿入時の目安になります。
- カテーテル本体は「濃い青色」で生体内での確認が容易です。



0224001

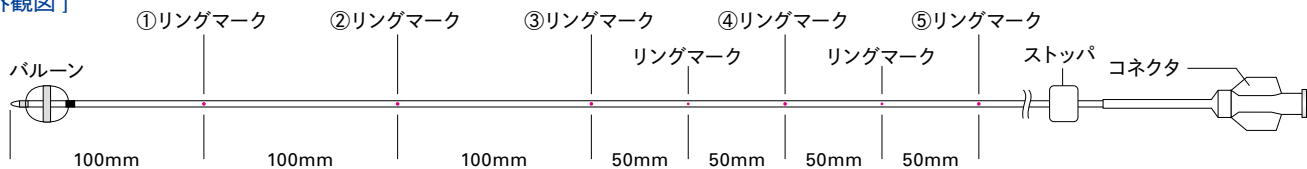


0224003



0224004

【外観図】



【規格・仕様】

製品番号	サイズ (シャフト径)	バルーン有効長	全長	カテーテル有効長	内腔	バルーン部外径 (収縮時)	推奨注入量/直径	カラーコード	包装単位
0224001	FR-3 (0.95mm)	5mm	655mm	600mm	0.55mm	1.12mm	0.06mL/約 4.5mm	イエロー	1セット/箱
0224003	FR-4 (1.3mm)	8mm			0.6mm	1.8mm	0.35mL/約 8mm	ブルー	
0224004	FR-4 (1.3mm)	6mm			0.6mm	1.45mm	0.15mL/約 6mm	ライトグリーン	

附属品：三方活栓、シリンジ 1mL 各 1 個 ※各バルーンののりしろ部分の長さは、2mm ずつあります。

滅菌済 単回使用

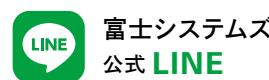
販売名：エクспанサーバルーンカテーテル
 一般的名称：神経内視鏡用バルーンカテーテル
 クラス分類：高度管理医療機器
 医療機器承認番号：22400BZX00219000
 特定保険医療材料請求名：175 脳手術用カテーテル

※使用上の注意に関しては、右記 QR コードより電子添文にてご確認ください。

※本カタログに掲載の仕様・形状は改良等の理由により、予告なく変更することがありますのでご了承ください。



発売元
富士システムズ株式会社
<http://www.fujisys.co.jp/>



本社 〒113-0033 東京都文京区本郷3-23-14
 札幌支店 〒060-0005 札幌市中央区北5条西6-2-2
 仙台支店 〒980-0014 仙台市青葉区本町2-15-1
 大宮支店 〒330-0801 さいたま市大宮区土手町1-2
 東京支店 〒113-0033 東京都文京区本郷3-23-14
 名古屋支店 〒460-0007 名古屋市中区新栄2-19-6
 大阪支店 〒540-0026 大阪市中央区内本町1-3-5
 広島支店 〒730-0015 広島市中区橋本町10-10
 福岡支店 〒812-0038 福岡市博多区祇園町1-40

TEL (03) 5689-1901 FAX (03) 5689-1907
 TEL (011) 211-0751 FAX (011) 211-0783
 TEL (022) 748-4201 FAX (022) 748-4204
 TEL (048) 729-6480 FAX (048) 644-9004
 TEL (03) 5689-1901 FAX (03) 5689-1907
 TEL (052) 265-9221 FAX (052) 265-9225
 TEL (06) 6943-8404 FAX (06) 6943-1425
 TEL (082) 555-8091 FAX (082) 227-4255
 TEL (092) 262-6777 FAX (092) 262-6770

代理店