


耳管用補綴材
耳管ピン

耳管に留置することで、過度に開放している耳管内腔を狭くし、
難治性耳管開放症の症状を改善します。



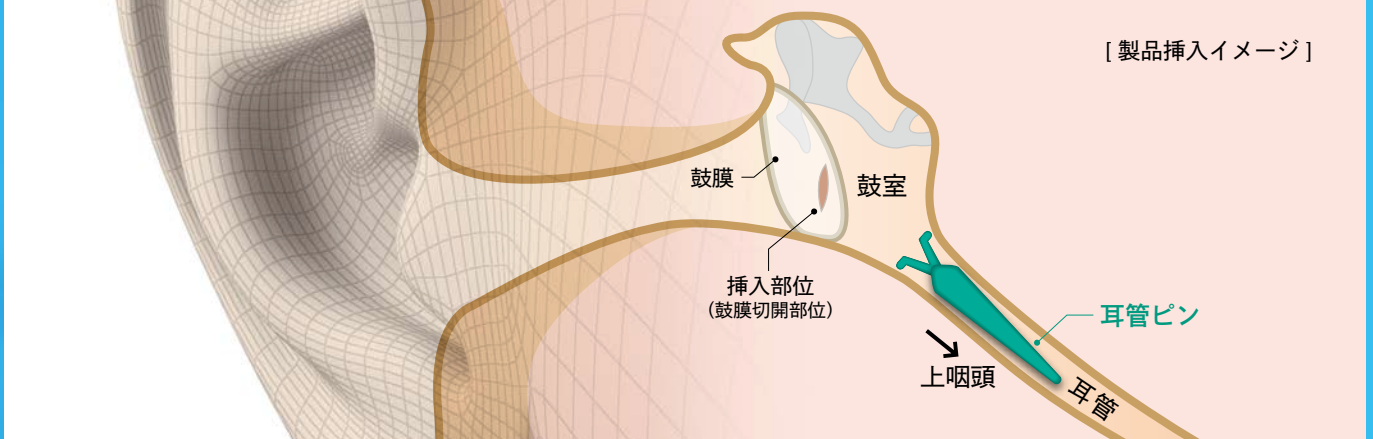
3号、4号、5号に
肩部幅 2.0mm の
Slim タイプが新登場



耳管ピン


耳管に留置し過剰に開放している耳管内腔を狭くすることで、自声強聴、耳閉感及び自己呼吸音聴取などの難治性耳管開放症の各種症状を改善します。

[製品挿入イメージ]



[特徴]

- ・造影剤を添加したシリコーンゴム製の本体は、用途に合わせて先端幅の異なる11サイズを取り揃えております。
- ・咽頭への脱落を防止するため、後端部はフック状になっています。



[使用方法]

事前に耳管機能検査、画像診断等を行い、使用するサイズを選択する。

挿入方法

- ・鼓膜を切開し、切開した部位（鼓膜前上象限）より、鉗子等で把持した本品の先端を鼓膜裏面に差し込み、ゆっくりと耳管鼓室口から滑り込ませる。
- ・後端部のフック部を、片方ずつ穿孔から鼓室内にゆっくりと挿入する。
- ・本品が完全に鼓膜の内側に入るように押し込む。
- ・本品が適切に留置できていることを確認し、鼓膜切開部を被覆する。

[規格・仕様]

製品番号	サイズ	先端幅	肩部幅	全長
5227003	3号 (厚み 1.0mm)	1.0mm	2.5mm	23mm
5227004	4号 (厚み 1.0mm)	1.5mm		
5227005	5号 (厚み 1.0mm)	2.0mm		
5227006	6号 (厚み 1.0mm)	2.5mm		
5227016	6号 (厚み 1.5mm)	2.5mm		
5227017	7号 (厚み 1.5mm)	3.0mm	3.0mm	
5227018	8号 (厚み 1.5mm)	3.5mm	3.5mm	
5227019	9号 (厚み 1.5mm)	4.0mm	4.0mm	
5227023	3号 Slim (厚み 1.0mm)	1.0mm	2.0mm	
5227024	4号 Slim (厚み 1.0mm)	1.5mm		
5227025	5号 Slim (厚み 1.0mm)	2.0mm		

材質：シリコーンゴム（造影性あり） ※ラテックスフリー

滅菌済

販売名：耳管ピン
 一般的名称：耳管用補綴材
 クラス分類：高度管理医療機器
 医療機器承認番号：30200BZX00177000
 特定保険医療材料請求名：208 耳管用補綴材

[使用上の注意]

使用注意（次の患者には慎重に適用すること）

- ・唯一聴耳及び良聴耳の患者（鼓膜穿孔などに起因する軽度な聴力低下によっても、QOL低下が起こりうるため）

重要な基本的注意

- ・本品の使用にあたっては、日本耳科学会の定める耳管ピン手術実施医制度に則って使用すること。
- ・抜去する際は、鼓膜切開後に本品のフック部を鉗子等で把持し、フック部を片方ずつ穿孔から引き出すようにしてゆっくりと引き抜くこと。
- ・術後に入替えを行う場合には、2回以上の入替えに対する有効性及び安全性は臨床試験では検証されていないことに留意すること。
- ・鼓膜穿孔の残存や耳管閉塞に伴う滲出性中耳炎発生を念頭に、定期的な術後経過観察を行うこと。
- ・感染に伴うコントロール困難な耳漏が出現した際は、速やかに本品を抜去すること。
- ・出産に伴う耳管形状の変化によって滲出性中耳炎を発症するおそれがあるため、最新のガイドラインを基に慎重に判断すること。
- ・低年齢の患者は本品によって滲出性中耳炎を惹起するおそれがあるため、最新のガイドラインを基に慎重に判断すること。

